

Preparación Modular Armario de pared 600 mm con puertas batientes

ARTÍCULO # _____

MODELO # _____

NOMBRE # _____

SIS # _____

AIA # _____



121880 (TAP1B6)

Armario de pared con 1
puerta batiente, 600 mm

Descripción

Artículo No. _____

Construcción completa en acero inoxidable AISI 304. Refuerzo longitudinal de acero inoxidable frontal y trasero. La puerta incorpora un panel interno insonorizado y está equipado con bisagras de acero inoxidable AISI 304 permitiendo una apertura de 180°. Sistema de enlace esquina lateral interno 45°. Estante medio, con pliegue interior para eliminar huecos entre laterales y trasera, altura regulable en 3 posiciones con soporte de acero inoxidable.

Características técnicas

- Extremadamente fácil de limpiar gracias a los bordes lisos.

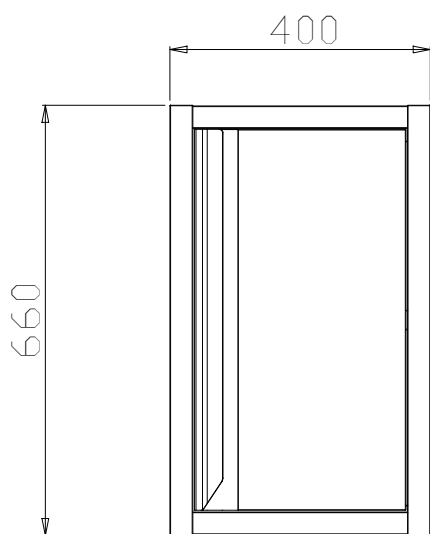
Construcción

- Refuerzo frontal y longitudinal trasero en acero inoxidable 15/10 (espesor 16).
- Los soportes internos de la estructura están inclinados 45° para el sistema de unión.
- Estante en el medio de 30 mm en acero inoxidable, regulable en 3 posiciones, con doble pliegue interno evitando huecos entre la los laterales y trasera.
- Puerta batiente con paneles internos con amortiguación sonora, bisagras en acero inoxidable AISI 304 sobre los laterales, que permiten una apertura de 180°.
- La altura de la unidad de 660 mm está rodeada por una estructura en acero inoxidable.
- Fabricado completamente en Acero Inoxidable AISI 304 con acabado Scotch Brite.


accesorios opcionales

- Kit de 1 lámpara halógena PNC 855803 ☐
para armario de pared, 600 mm

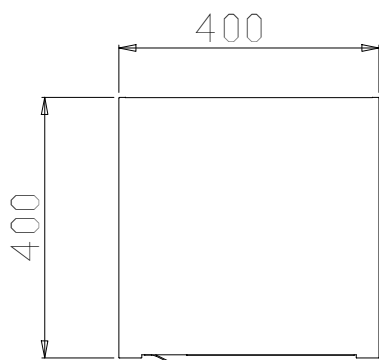
Aprobación: _____



Alzado



Lateral



Planta

Info

Ancho del armario	
121880 (TAP1B6)	530 mm
Fondo del armario	350 mm
Alto del armario	570 mm
N° de puertas:	1
Tipo de puerta	Batiente
Material del armario	AISI 304
Tipo de asa	AISI 304
Dimensiones externas, ancho	600 mm
Dimensiones externas, fondo	400 mm
Dimensiones externas, alto	660 mm
Peso neto	40 kg